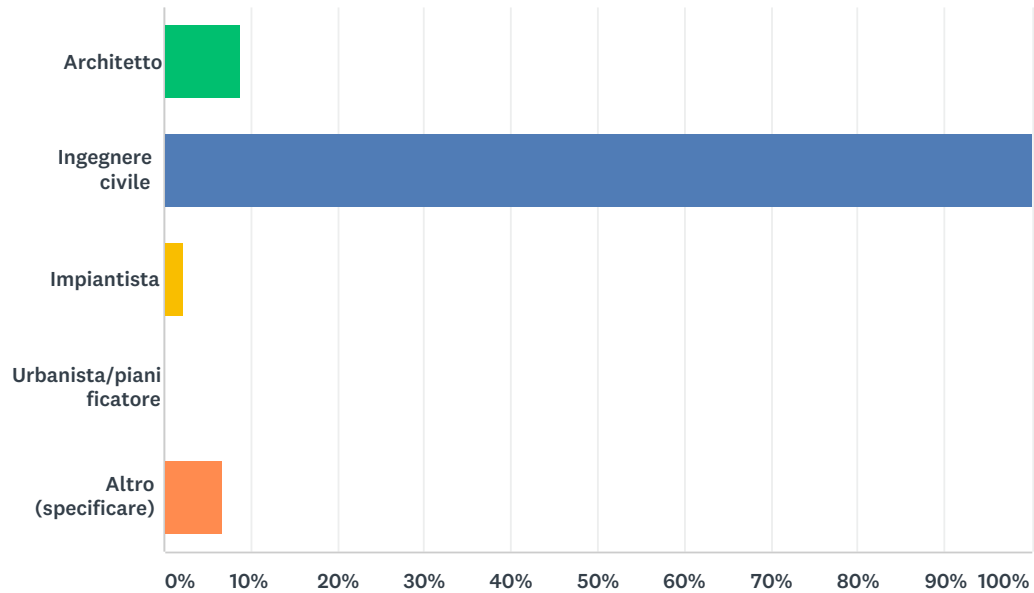


## Q1 Sono attivo come:

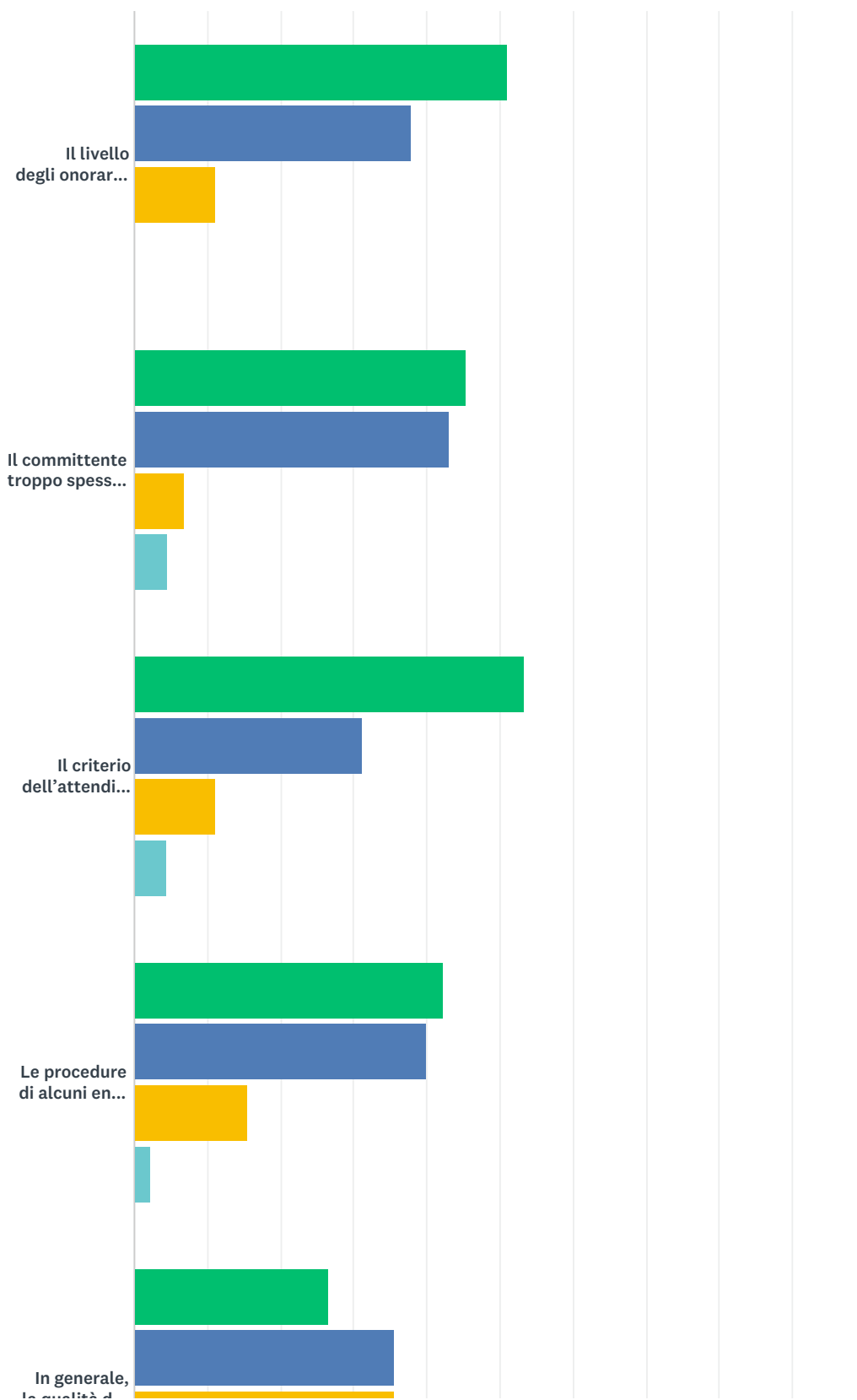
Answered: 45 Skipped: 0

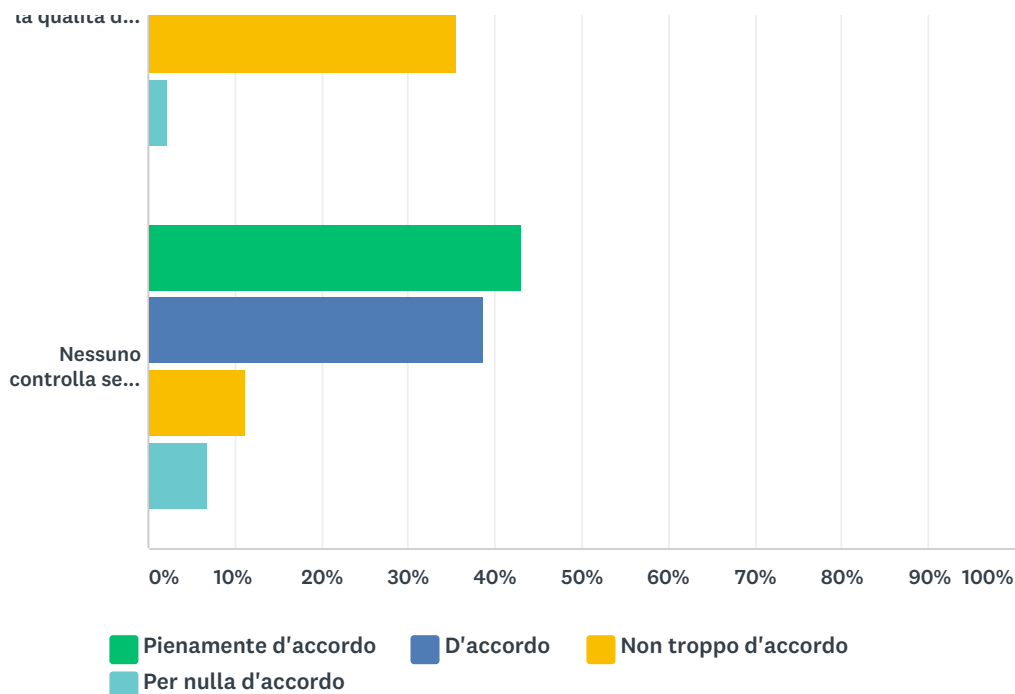


ANSWER CHOICES	RESPONSES	
Architetto	8.89%	4
Ingegnere civile	100.00%	45
Impiantista	2.22%	1
Urbanista/pianificatore	0.00%	0
Altro (specificare)	6.67%	3
Total Respondents: 45		

## Q2 Dopo 2 anni di lavoro svolto da parte della CCOTi, la CAT e la CCOTi sono giunte alle seguenti conclusioni. In che misura le condividete?

Answered: 45 Skipped: 0

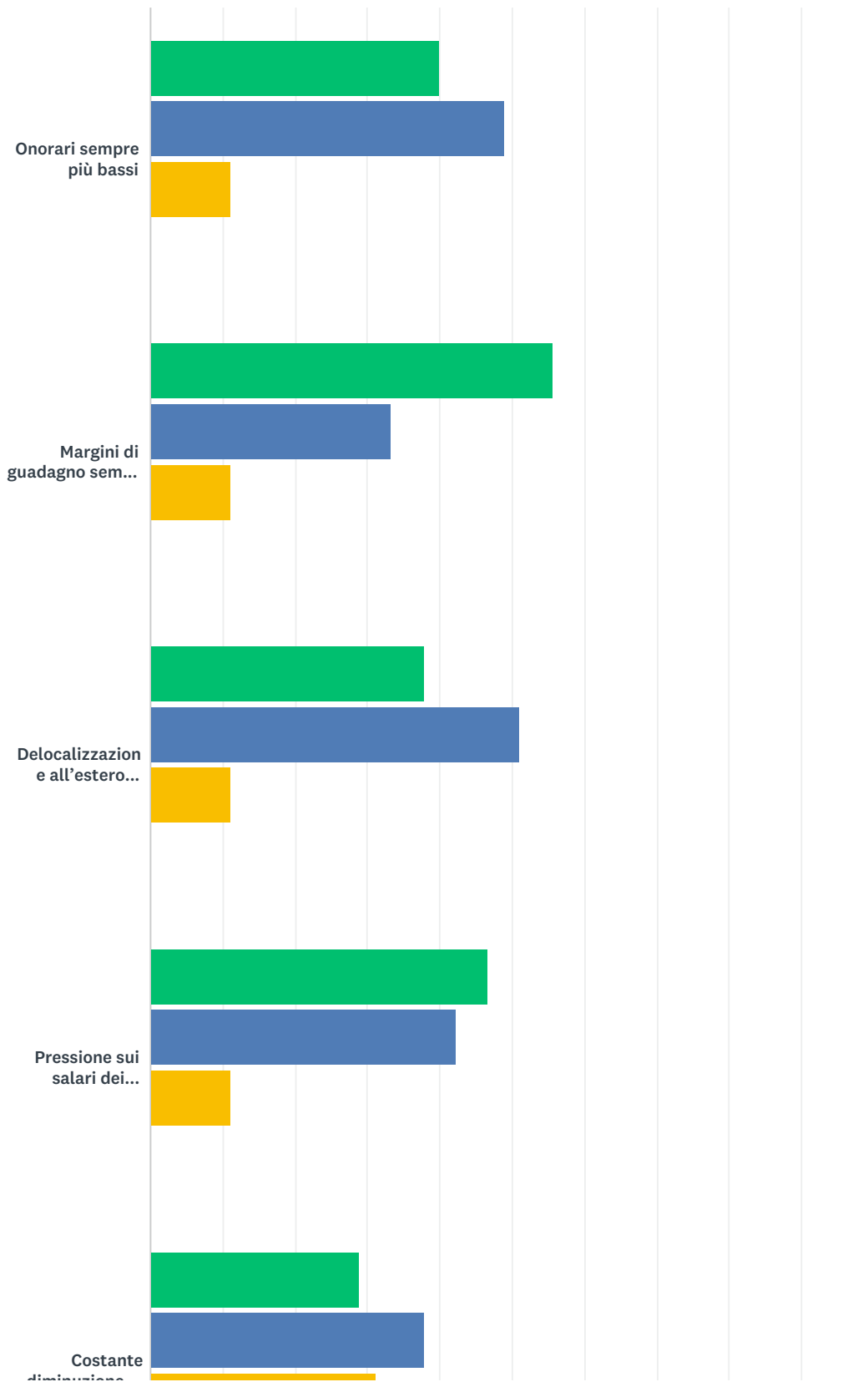


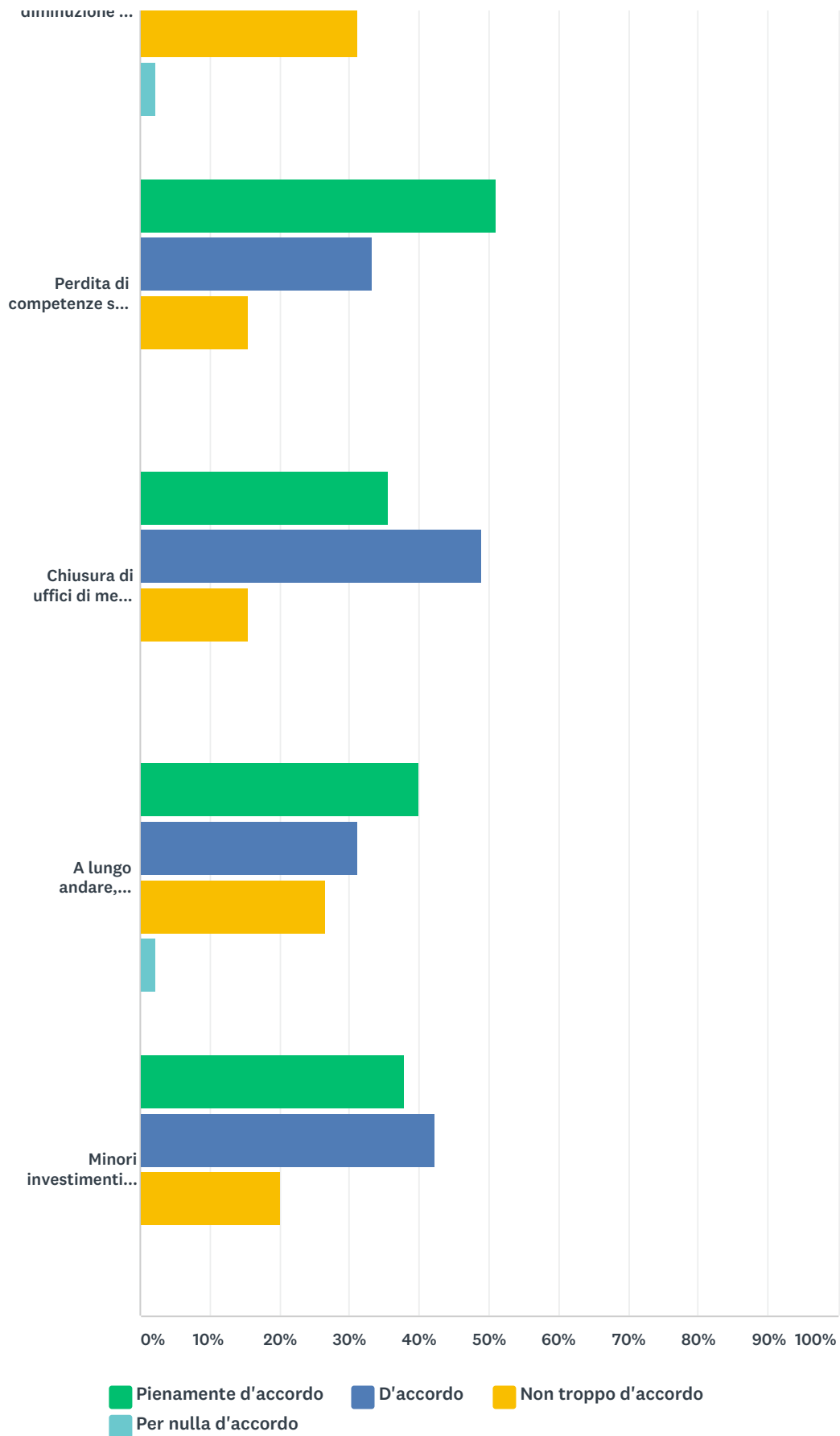


	PIENAMENTE D'ACCORDO	D'ACCORDO	NON TROPPO D'ACCORDO	PER NULLA D'ACCORDO	TOTAL	WEIGHTED AVERAGE
Il livello degli onorari rimane sempre molto basso	51.11% 23	37.78% 17	11.11% 5	0.00% 0	45	1.60
Il committente troppo spesso aggiudica all'offerta più economica	45.45% 20	43.18% 19	6.82% 3	4.55% 2	44	1.70
Il criterio dell'attendibilità del prezzo potrebbe evitare offerte esageratamente basse	53.33% 24	31.11% 14	11.11% 5	4.44% 2	45	1.67
Le procedure di alcuni enti sono troppo poco trasparenti (ambiguità nella definizione di criteri di idoneità e di requisiti minimi, nessun tipo di informazione all'apertura delle offerte, ecc)	42.22% 19	40.00% 18	15.56% 7	2.22% 1	45	1.78
In generale, la qualità dei bandi di gara non è buona e le prestazioni progettuali richieste non sono descritte in modo esaustivo	26.67% 12	35.56% 16	35.56% 16	2.22% 1	45	2.13
Nessuno controlla se l'esecuzione della commessa corrisponde con quanto messo in concorrenza, in particolare l'importo finale rispetto all'importo offerto	43.18% 19	38.64% 17	11.36% 5	6.82% 3	44	1.82

### Q3 Quali conseguenze possono verificarsi se la situazione attuale non migliora?

Answered: 45 Skipped: 0

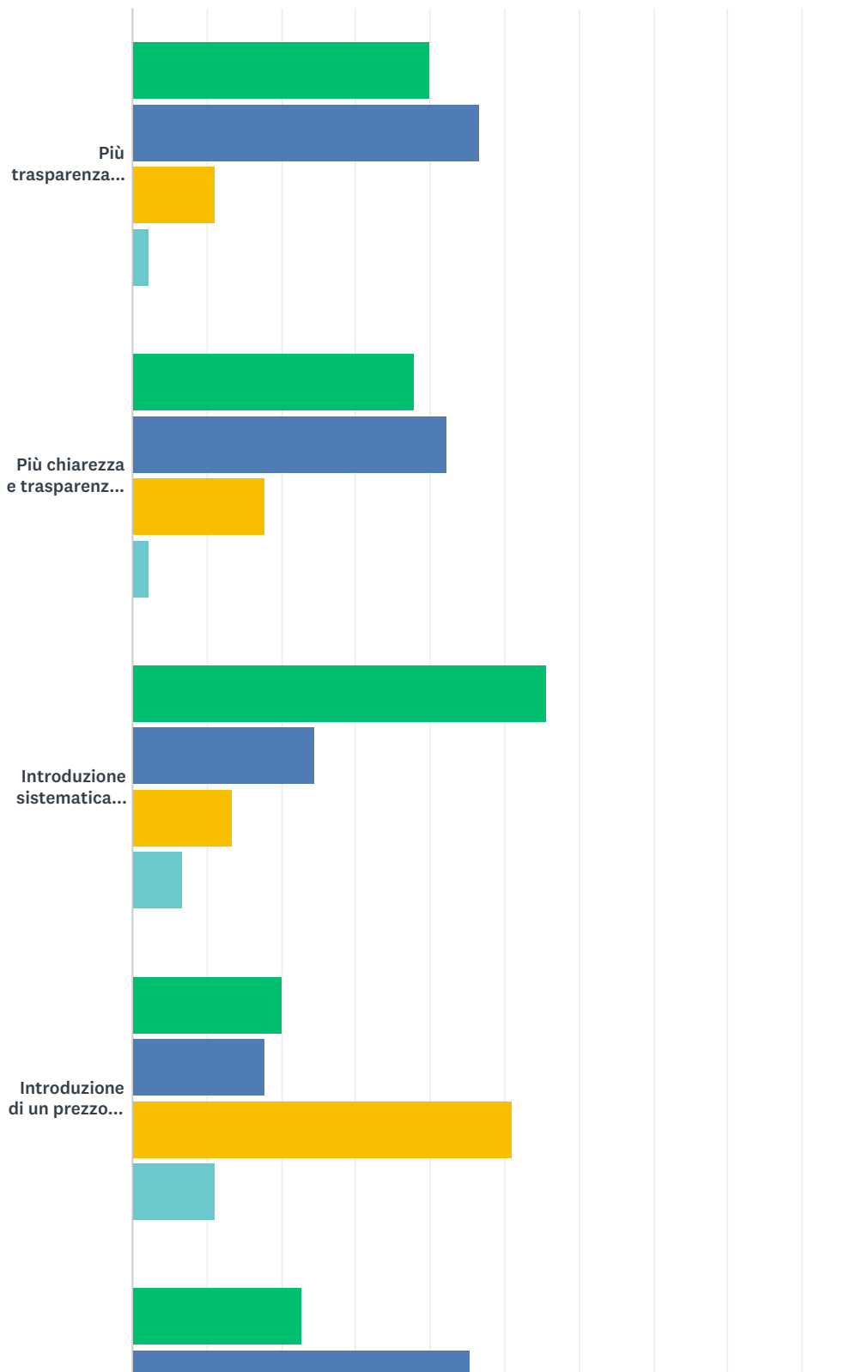


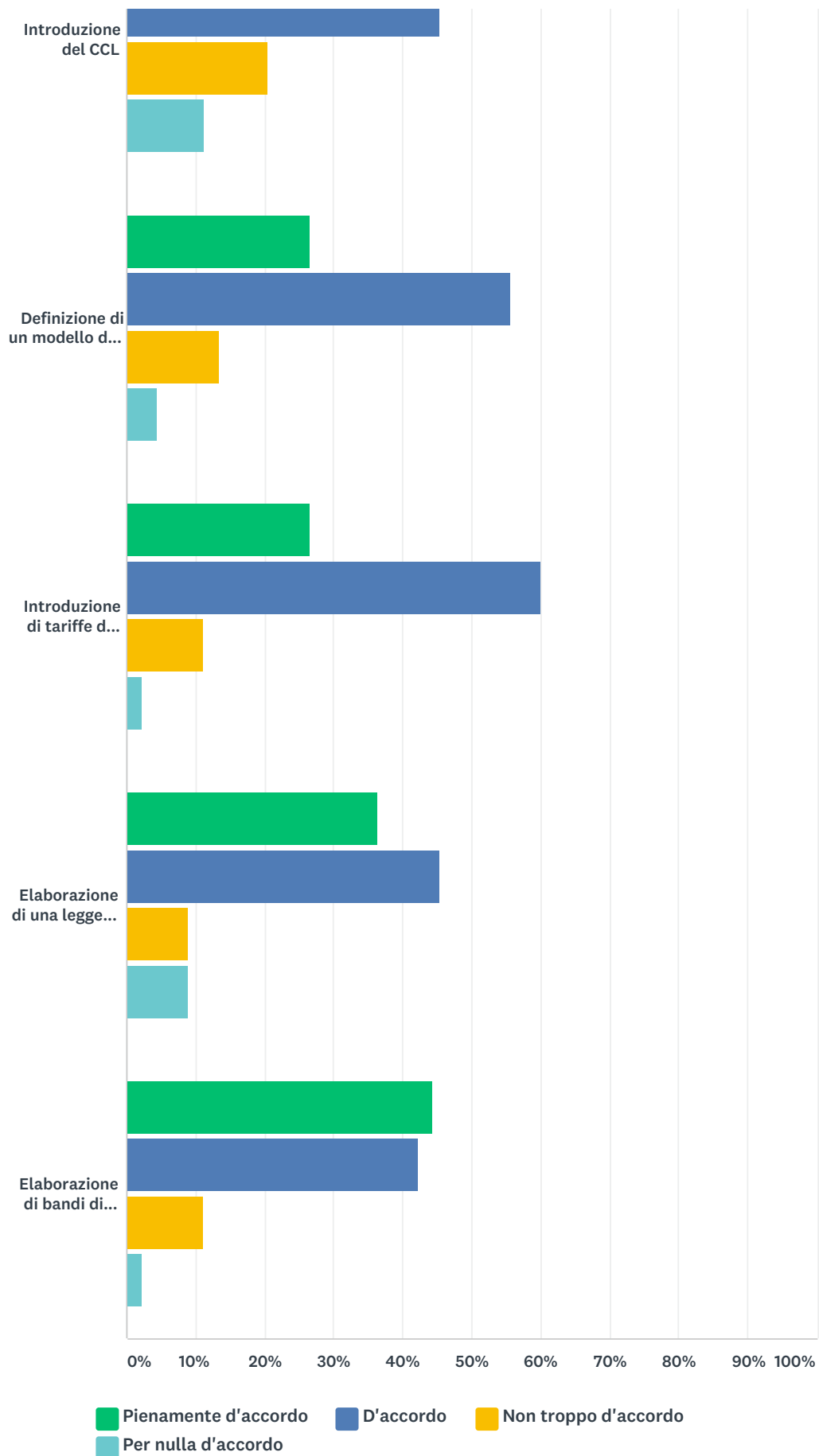


	PIENAMENTE D'ACCORDO	D'ACCORDO	NON TROPPO D'ACCORDO	PER NULLA D'ACCORDO	TOTAL	WEIGHTED AVERAGE
Onorari sempre più bassi	40.00% 18	48.89% 22	11.11% 5	0.00% 0	45	1.71
Margini di guadagno sempre minori	55.56% 25	33.33% 15	11.11% 5	0.00% 0	45	1.56
Delocalizzazione all'estero di prestazioni	37.78% 17	51.11% 23	11.11% 5	0.00% 0	45	1.73
Pressione sui salari dei collaboratori	46.67% 21	42.22% 19	11.11% 5	0.00% 0	45	1.64
Costante diminuzione di nuove immatricolazioni presso le nostre scuole per le professioni di ingegnere	28.89% 13	37.78% 17	31.11% 14	2.22% 1	45	2.07
Perdita di competenze sul nostro territorio	51.11% 23	33.33% 15	15.56% 7	0.00% 0	45	1.64
Chiusura di uffici di medie e piccole dimensioni	35.56% 16	48.89% 22	15.56% 7	0.00% 0	45	1.80
A lungo andare, mancanza di personale qualificato anche fra i ranghi della committenza pubblica	40.00% 18	31.11% 14	26.67% 12	2.22% 1	45	1.91
Minori investimenti in aggiornamenti o innovazione	37.78% 17	42.22% 19	20.00% 9	0.00% 0	45	1.82

### Q4 Per poter risolvere la situazione e modificare questa tendenza, la CCOTi vorrebbe proporre le seguenti misure. Le condividete? Ne suggerite delle altre?

Answered: 45 Skipped: 0



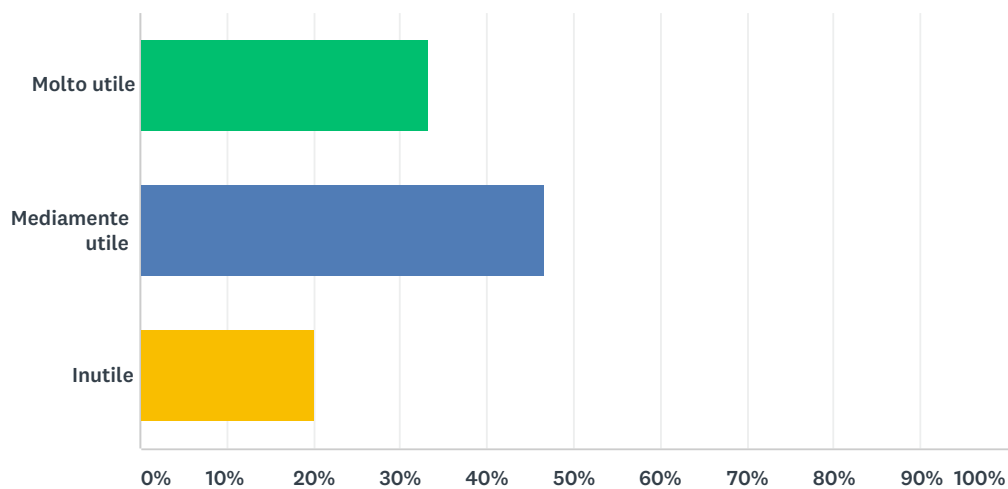




	PIENAMENTE D'ACCORDO	D'ACCORDO	NON TROPPO D'ACCORDO	PER NULLA D'ACCORDO	TOTAL	WEIGHTED AVERAGE
Più trasparenza nella procedura	40.00% 18	46.67% 21	11.11% 5	2.22% 1	45	1.76
Più chiarezza e trasparenza nella definizione dei criteri di idoneità	37.78% 17	42.22% 19	17.78% 8	2.22% 1	45	1.84
Introduzione sistematica dell'attendibilità del prezzo con limite di esclusione	55.56% 25	24.44% 11	13.33% 6	6.67% 3	45	1.71
Introduzione di un prezzo forfettario delle prestazioni	20.00% 9	17.78% 8	51.11% 23	11.11% 5	45	2.53
Introduzione del CCL	22.73% 10	45.45% 20	20.45% 9	11.36% 5	44	2.20
Definizione di un modello di calcolo per la determinazione del tempo necessario allo svolgimento di una prestazione	26.67% 12	55.56% 25	13.33% 6	4.44% 2	45	1.96
Introduzione di tariffe di riferimento	26.67% 12	60.00% 27	11.11% 5	2.22% 1	45	1.89
Elaborazione di una legge federale sull'esercizio delle professioni di ingegnere e di architetto (simile alla LEPIA)	36.36% 16	45.45% 20	9.09% 4	9.09% 4	44	1.91
Elaborazione di bandi di concorso da parte di persone competenti in materia	44.44% 20	42.22% 19	11.11% 5	2.22% 1	45	1.71

### Q5 In che misura avete trovato utile l'attività promossa dalla CAT in questo ambito negli ultimi 2 anni?

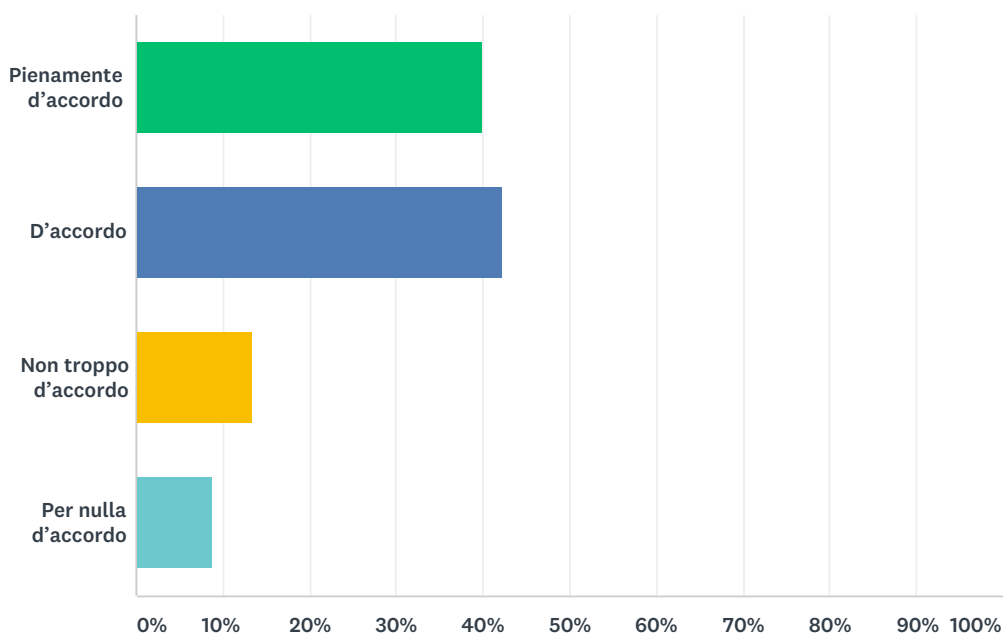
Answered: 45 Skipped: 0



ANSWER CHOICES	RESPONSES
Molto utile	33.33% 15
Mediamente utile	46.67% 21
Inutile	20.00% 9
TOTAL	45

## Q6 Siete d'accordo che la CAT continui la valutazione dei bandi di gara così come svolta finora?

Answered: 45 Skipped: 0



ANSWER CHOICES	RESPONSES	
Pienamente d'accordo	40.00%	18
D'accordo	42.22%	19
Non troppo d'accordo	13.33%	6
Per nulla d'accordo	8.89%	4
Total Respondents: 45		

## Q7 Suggerimenti, osservazioni, commenti

Answered: 8 Skipped: 37